



Brochure 2025

ÉNERGIE + FRÉQUENCE = BIEN-ÊTRE




Là où l'avenir rencontre le passé
Physique quantique



Équilibrez votre énergie, transformez votre vie.

Albert Einstein disait :
“La médecine du futur sera la médecine des fréquences.”

Quantum Lifestyle s’inscrit dans cette vision novatrice en utilisant l’énergie vibratoire et les fréquences pour soutenir le corps, rétablir l’équilibre, et favoriser un bien-être global. **Les QuantaGrams, la carte quantique** et le **QuantaPet** agissent comme des outils **simples et puissants** pour harmoniser vos fréquences et renforcer votre vitalité et celle de vos animaux.



Là où le futur rencontre le passé!

Depuis des milliers d'années, des générations entières ont adopté et bénéficié de l'art ancestral de l'acupuncture. **Vous aussi**, vous pouvez désormais profiter des bienfaits de cette pratique sans l'insertion invasive d'aiguilles.

Si vous recherchez une alternative naturelle et énergétique, nos « kits d'acupression à faire soi-même » pourraient répondre à vos besoins.

L'utilisation de la mécanique quantique de pointe ainsi que de nos hologrammes quantiques exclusifs, appelés QuantaGrams™, peut prendre en charge les résultats souhaités que vous recherchez.

Sans produits chimiques, sûr, abordable et si facile à utiliser, vous serez étonné des résultats.



L'équipe QuantumLifestyle

Les QuantaGrams™ de Quantum Lifestyle
Une technologie exclusive et innovante



Ray Sickles

**PDG, co-fondateur et
créateur de produits**

Développés et créés par Ray Sickles, PDG de Quantum Lifestyle, et John Schaeffer, scientifique du sport et entraîneur d'athlètes professionnels et olympiques. Résultat de plus de 15 ans de recherche, de développement et d'utilisation intensive. Fabriqués dans nos propres installations situées aux États-Unis




David Neal

**Président et co-
fondateur**



John Schaeffer

**Consultant scientifique
du sport**



Kenia Moreno

1ère affiliée de Quantum

Un outil de travail parfait pour tous!

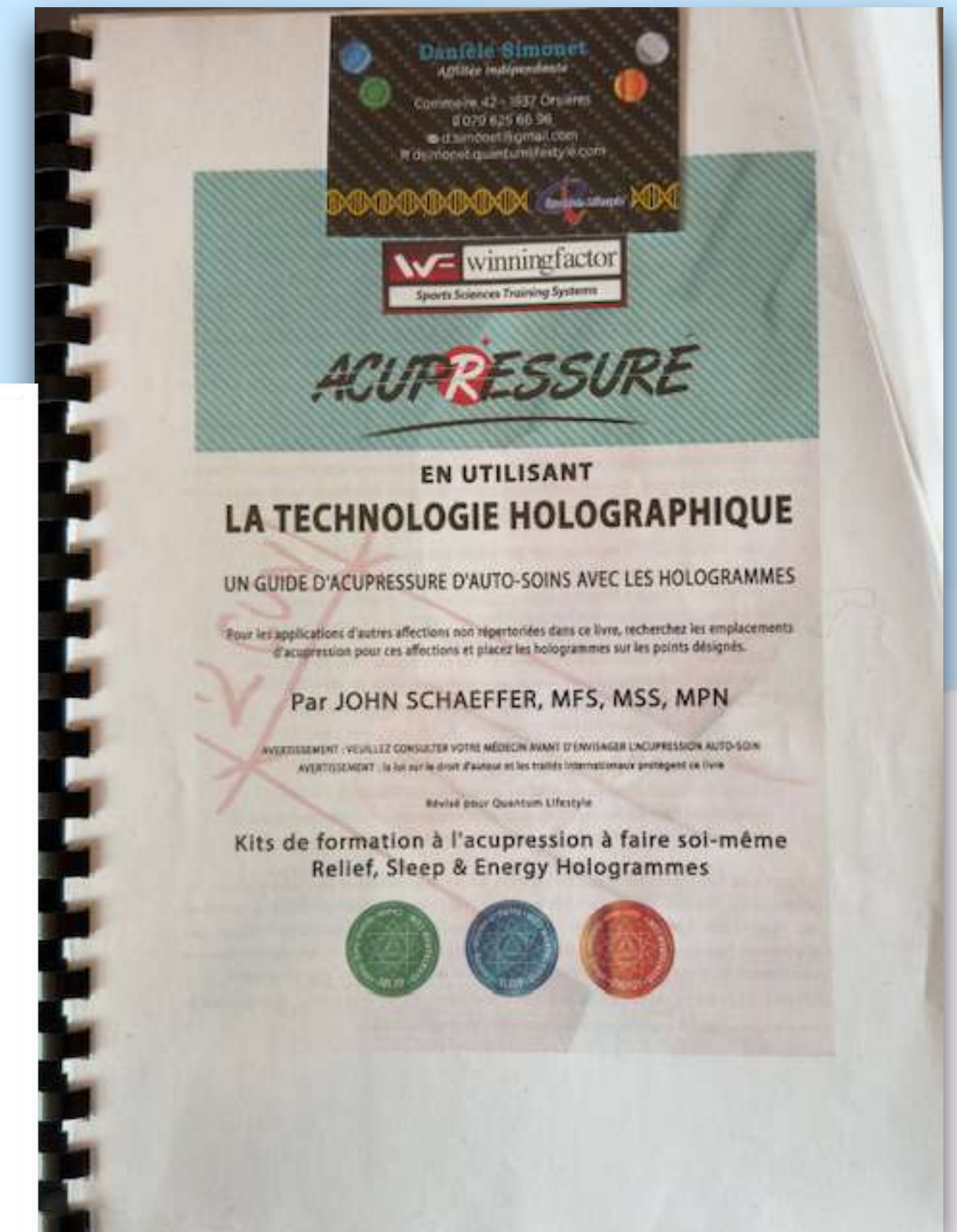
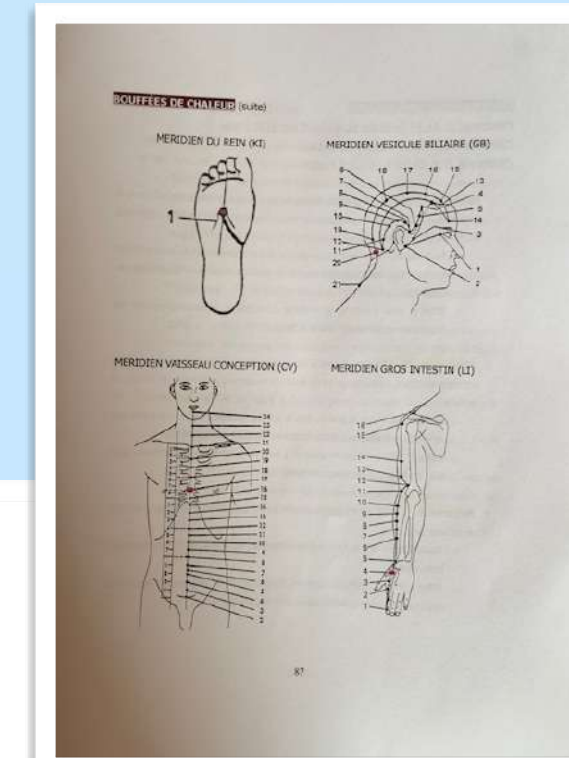


Table des matières

Qu'est-ce que la technologie holographique ?

Un mot d'avertissement lors de l'utilisation d'hologrammes

Combien de temps et quel hologramme utiliser

Application de performance sportive

Hologrammes et sports

Marathon et Triathlon

Sports avec une force prédominante des soutiens-gorge

Sports avec une force prédominante dans les jambes

Sports avec une force dorsale prédominante

Sports avec une force corporelle totale prédominante

Sports avec une force thoracique prédominante

Équilibre hormonal

Dormir

Hologrammes et problèmes physiques

Acné, eczéma et autres problèmes de peau

Allergies

Anxiété et nervosité

Arthrite

Problèmes respiratoires

Syndrome de fatigue chronique

Rhume/Grippe

Constipation

Crampes – Musculaires

Dépression

Diabète

- Diabète
- Diarrhée
- Maux d'oreilles
- Fatigue des yeux
- Rides du visage et tonus du visage
- Évanouissement
- La gueule de bois
- Maux de tête
- Le Hoquet
- Les bouffées de chaleur
- Renforcement immunitaire
- Fatigue immunitaire
- Indigestion/brûlures d'estomac
- Machoire/ATM
- Douleur au genou
- Bas du dos / Sciatique
- Mémoire / Concentration
- Problèmes menstruels
- Problèmes d'humeur
- Mal des transports
- La douleur du cou
- Obésité

- Obésité
- Parkinson
- Problèmes sexuels
- Mal d'épaule
- Problèmes de sinus
- Entorses et gonflements
- Maux de dents
- La douleur au poignet
- Fréquences électromagnétiques (CEM)
- Hologrammes et animaux de compagnie
- Index de localisation
 - Index des illustrations des méridiens
 - Vessie
 - Navire de conception
 - Vésicule biliaire
 - Navire directeur
 - Coeur
 - Rêne
 - Gros intestin
 - Poumon
 - Foie
 - Péricarde
 - Grêle intestinale
 - Taux
 - Estomac
 - Triple réchaud

Le livre de J. Schaeffer en PDF et en 3 langues!

Les QuantaGrams™ : Une approche révolutionnaire.

Ces autocollants holographiques sont informés de fréquences subtiles et résonnantes issues d'extraits de plantes et de la terre.

Les QuantaGrams sont en sisal (fibre végétale), non transdermique.

La colle utilisée pour la tenue du QuantaGrams est alimentaire.

Ils délivrent un message quantique subtil à votre corps, favorisant son équilibre énergétique.

Les QuantaGrams™ sont conçus comme un outil d'acupression moderne pour vous accompagner dans votre guérison.

L'acupression utilise des circuits d'énergie pour déclencher la libération de la tension musculaire et du flux sanguin.

Tous les produits Quantum Lifestyle sont exclusifs et conçus pour soutenir votre bien-être.





QuantaGrams RELIEF

SOULAGEMENT

SE SENTIR SOULAGÉ ET BIEN



sur la douleur précise



prendre en étau la douleur

- Pour soulager toute zone d'inconfort
- Efficace contre les douleurs chroniques ou passagères
- Aide à réduire l'anxiété et le stress
- Pour une vibration optimale de vos cellules
- Favorise le flux sanguin
- Utilisable de jour comme de nuit
- Possibilité de créer un spray quantique en collant 2 QuantaGrams sur une bouteille vapo.

Disponible en kit de 36 hologrammes ou dans la trousse« Do-It-Yourself Acupression 3X12 Relief - Sleep - Energy





Comment utiliser les QuantaGrams Relief

Localisation de la douleur :

- Collez un QuantaGram **Relief** directement sur la zone d'inconfort.
- Pour un effet optimal, prenez la douleur "en étau" en plaçant un QuantaGram de chaque côté de la zone concernée.

Ajustements :

- Si nécessaire, déplacez les QuantaGrams sur différentes zones pour améliorer les résultats.
- Vous pouvez également combiner différents types de QuantaGrams **Quantum Lifestyle** en fonction de vos besoins.

Durée d'utilisation :

- Portez les QuantaGrams™ pendant 3 jours consécutifs, puis faites une pause de 2 jours avant de remplacer des nouveaux sur les points d'acupressure ou les zones ciblées, selon le temps nécessaire.
- Si la douleur persiste après 3 jours, changez les QuantaGrams et continuez sans faire de pause jusqu'à amélioration.

Conseils pour une utilisation optimale :

- Appliquez les QuantaGrams sur une peau propre et sèche. Astuce nettoyer la peau avec de l'eau oxygénée avant de placer le QuantaGram.
- Ne pas les utiliser sur une blessure ouverte; mettre sur le pansement.
- Les QuantaGrams sont équipés d'un adhésif alimentaire. Si leur maintien est difficile (en fonction de la peau ou des conditions climatiques), fixez-les avec un pansement ou un ruban adhésif.

Hydratation :

- Buvez beaucoup d'eau pour maximiser les effets des hologrammes.

Important : Les QuantaGrams™ sont un outil complémentaire et ne remplacent en aucun cas un diagnostic ou un traitement médical. Consultez toujours un professionnel de santé en cas de besoin.

Créez votre spray Relief : Votre allié polyvalent au quotidien

Utilisez uniquement une bouteille en verre et posez 2 QuantaGrams™ Relief sur celle-ci, face à face. Remplissez la bouteille d'eau : les QuantaGrams™ vont informer l'eau avec leurs fréquences subtiles. La durée de vie des quantaGrams sur la bouteille est d'1 mois. Vous pouvez rajouter de l'eau au fur et à mesure. Il est aussi indiqué de poser la bouteille sur la carte quantique 1 minute pour amplifier le procédé.

Utilisation sur la peau :

- Piqûres : Soulage les piqûres d'abeilles, guêpes, moustiques, orties, etc.
- Eczéma, coups de soleil, démangeaisons, psoriasis, brûlures : Sprayer plusieurs fois par jour et boire de l'eau informée.
- Petites coupures : Stoppe rapidement le saignement en sprayant l'eau informée.

Douleurs et inflammations :

- Crampes musculaires, torticolis, douleurs diffuses : Appliquer directement pour un soulagement rapide.
- Jambes lourdes ou enflées : Soulage et réduit l'inconfort.
- Fractures : Coller des QuantaGrams™ sur l'attelle ou le plâtre, et sprayer pour réduire la douleur et accélérer la réparation.

Soins buccaux :

- Maux de dents, aphtes, muguet (bébés) : Sprayer directement dans la bouche.
- Gencives sensibles ou saignantes : Rincer la bouche avec de l'eau informée.
- Après extraction dentaire : Coller des QuantaGrams™ sur la joue et sprayer pour favoriser la cicatrisation.

Problèmes respiratoires :

- Rhume : Sprayer sur les ailes du nez, les paupières et la tête pour décongestionner.
- Toux : Sprayer au niveau des bronches et placer des QuantaGrams™.
- Fumigations : utiliser de l'eau informée

Autres applications :

- Crises d'angoisse : Sprayer sur le thymus ou le plexus solaire pour un apaisement
- Chutes (enfants) : Désinfecter la plaie, appliquer un pansement et coller des QuantaGrams™ sur le pansement pour soulager et cicatriser.
- Chute de cheveux : Sprayer sur le cuir chevelu pour le renforcer.
- Verrues : Coller 1 QuantaGram™ Relief jusqu'à disparition.








QuantaGrams ENERGY

ÉNERGIE

ENDURANCE ET FORCE



- **Booste l'énergie globale du corps.**
- **Améliore l'endurance et la force physique** (idéal pour les bras, jambes et activités sportives).
- **Favorise une meilleure récupération physique** particulièrement adapté aux sportifs.
- **Contribue à une plus grande souplesse articulaire et au bien-être des articulations.**
- **Stimule la circulation sanguine pour un corps revitalisé** (à placer sur le 3ème œil, la journée).



Informations complémentaires

- **Utilisation conseillée de jour.** Une fois utilisé les remettre sur le support dans le sachet de protection
- **Pour les personnes ayant un excès d'énergie** les QuantaGrams™ aident à rééquilibrer l'énergie dans le corps. Il est très bénéfique de placer un QuantaGram™ sur le plexus solaire ainsi que sur les points 6 VC et 4 VC (cf page suivante) et de le laisser en place en continu, nuit et jour, pour favoriser un apaisement et une harmonisation énergétique durable.

Disponible en kit de 36 hologrammes ou
dans la trousse « Do-It-Yourself Acupression 3X12
Relief - Sleep - Energy



Comment utiliser les QuantaGrams ENERGY

Où les placer

- Collez un QuantaGram™ ENERGY sur les points d'acupressure recommandés ou intuitivement sur les zones du corps qui vous appellent.

Ajustements

- Si nécessaire, déplacez les QuantaGrams™ sur différentes zones pour optimiser les résultats.
- Vous pouvez également combiner différents types de QuantaGrams™ Quantum Lifestyle en fonction de vos besoins spécifiques.

Durée d'utilisation

- Portez les QuantaGrams™ pendant 3 jours consécutifs, puis faites une pause de 2 jours avant de replacer des nouveaux sur les points d'acupressure ou les zones ciblées, selon le temps nécessaire.

Conseils pour une utilisation optimale

- Appliquez les QuantaGrams™ sur une peau propre et sèche.
- Astuce : Nettoyez la peau avec de l'eau oxygénée avant de les placer pour améliorer leur adhérence.
- Ne pas les utiliser sur une blessure ouverte.
- Les QuantaGrams™ sont dotés d'un adhésif alimentaire. Si leur maintien est difficile (selon la peau ou les conditions climatiques), fixez-les avec un pansement ou un ruban adhésif.

Hydratation

- Buvez beaucoup d'eau pour maximiser les effets des QuantaGrams™.

Important : Les QuantaGrams™ sont un outil complémentaire et ne remplacent en aucun cas un diagnostic ou un traitement médical. Consultez toujours un professionnel de santé en cas de besoin.



COURSE

POUMON – P 1

Buvez beaucoup d'eau pour améliorer la communication cellulaire



Point de placement : Partie externe de la poitrine

- Localisez un point situé à 4 largeurs de doigt à partir du pli de l'aisselle et 1 largeur de doigt vers l'intérieur.
- Placez l'hologramme à cet endroit.

Bénéfices :

- Peut être utilisé pour renforcer l'énergie corporelle totale.

ENERGIE CORPORELLE GLOBALE

VAISSEAU CONCEPTION – 6 VC et 4 VC

Points de placement : Sous le nombril

- 6 VC : à 2 largeurs de doigt directement sous le nombril.
- 4 VC : à 4 largeurs de doigt directement sous le nombril.

Bénéfices :

- influencent l'énergie totale du corps, favorisant un équilibre énergétique global.



ENERGIE GLOBALE

LE FOIE – 2 F

Point de placement : Haut du pied

- Localisez le point situé à la jonction entre le gros orteil et le deuxième orteil sur le dessus du pied.
- Placez l'hologramme sur les deux pieds.

Bénéfices :

- Favorise l'énergie corporelle totale.
- Renforce la force des bras.



Plusieurs types de QuantaGrams peuvent être utilisés simultanément



Les QuantaGrams sont à placer sur les 2 jambes et sur les 2 bras

FORCE DES JAMBES ET DU DOS LA VESSIE – V 60

Point de placement : Cheville extérieure

- Localisez le point situé tout en haut de la cheville, à l'extérieur.
- Tracez une ligne imaginaire jusqu'au tendon d'Achille.
- Placez l'hologramme dans le creux entre le tendon et l'os de la cheville.

Bénéfices

- Soutient la force et l'endurance des jambes.



LA FORCE DES BRAS

LE PERICARDE – 6 PC

Point de placement : Intérieur des poignets

- Localisez un point à environ 3 à 4 largeurs de doigts au-dessus du pli de la paume du poignet.
- Placez l'hologramme à l'intérieur des deux poignets.

Bénéfices

- Favorise l'énergie générale du corps.
- Aide à renforcer la force corporelle totale.



LA FORCE DE LA POITRINE

L'ESTOMAC – E 18

Point de placement : Sous le mamelon

- Localisez un point situé à deux largeurs de doigt sous le centre du mamelon.
- Placez l'hologramme à cet endroit.

Bénéfices

- Favorise la circulation sanguine.
- Améliore l'endurance musculaire de la poitrine.



Créez votre boisson Energy : Une source d'énergie naturelle à portée de main


- Utilisez uniquement une bouteille en verre.
- Placez 2 QuantaGrams™ ENERGY face à face sur la bouteille.
- Remplissez la bouteille d'eau : les QuantaGrams™ informent l'eau avec leurs fréquences.
- Durée de vie des QuantaGrams™ sur la bouteille : 1 mois. Vous pouvez ajouter de l'eau au fur et à mesure sans remplacer les QuantaGrams™.
- Astuce : Pour amplifier le procédé, posez la bouteille sur la carte pendant 1 minute

Boire l'eau informée :

- Vitalité et énergie : Apporte un regain d'énergie tout en équilibrant l'énergie vitale.
- Circulation énergétique : Stimule et optimise les flux énergétiques pour un bien-être global.
- Soutien métabolique : Favorise un métabolisme actif et un meilleur fonctionnement corporel.
- Réduction de la fatigue : Lutte efficacement contre la fatigue physique et mentale.
- Clarté mentale : Aide à améliorer la concentration et la lucidité.
- Harmonie émotionnelle : Favorise une sensation de calme intérieur et un équilibre émotionnel.
- Soutien immunitaire : Les fréquences subtiles peuvent aider à renforcer les défenses naturelles du corps.

Circulation sanguine et bien-être :

- Application complémentaire : En plus de poser les QuantaGrams™ sur la peau, vaporisez les jambes avec l'eau informée pour un soulagement immédiat.
- Stimulation énergétique : Favorise une meilleure circulation de l'énergie dans le corps.
- Effet rafraîchissant : Aide à décongestionner les membres fatigués, apportant une sensation de légèreté.
- Soulagement des tensions : Peut réduire les sensations de jambes lourdes ou fatiguées.
- Récupération musculaire : Idéal après un effort physique pour apaiser et revitaliser les muscles.





QuantaGrams SLEEP

SOMMEIL

DÉTENTE ET RÉVEIL ÉNERGISÉ



- Favorise l'endormissement dans les meilleures conditions.
- Optimise le temps de sommeil pour un sommeil profond et réparateur.
- Effet relaxant pour une nuit apaisée.
- Peut être aussi utilisé la journée pour un effet apaisement et détente.
- Réveil énergisant avec une sensation de fraîcheur et une meilleure clarté d'esprit.
- Aucun effet de somnolence résiduel.
- Peut être utilisé pour la méditation dans un but de détente profonde.



Disponible en kit de 36 hologrammes

ou

dans la trousse « Do-It-Yourself Acupression 3X12
Relief - Sleep - Energy



Comment utiliser les QuantaGrams Sleep

Où les placer :

- Collez un QuantaGram™ Sleep sur les points d'acupressure recommandés ou intuitivement sur les zones du corps qui vous appellent.
- Peut être aussi placé sur le plexus solaire et laissé non stop (changer-le au bout de 3 jours).

Ajustements :

- Si nécessaire, déplacez les QuantaGrams™ sur différentes zones pour optimiser les résultats.
- Vous pouvez également combiner différents types de QuantaGrams™ selon vos besoins spécifiques, comme par exemple le QuantaGram™ Intelligence, qui va apaiser vos émotions, ou le QuantaGram™ Release, qui vous aide à sortir du cycle infernal vous empêchant de dormir.

Durée d'utilisation :

- Portez les QuantaGrams™ pendant la nuit ou lors de votre temps de méditation, selon vos besoins. Une fois utilisé les remettre sur le support dans le sachet de protection.
- Se réutilisent pendant 5 à 6 nuits consécutives.

Conseils pour une utilisation optimale :

- Les QuantaGrams™ sont dotés d'un adhésif alimentaire. Si leur maintien est difficile (en fonction de la peau ou des conditions climatiques), fixez-les avec un pansement ou un ruban adhésif.

Hydratation :

- Buvez une quantité suffisante d'eau pour maximiser les effets des QuantaGrams™.

Important : Les QuantaGrams™ sont un outil complémentaire et ne remplacent en aucun cas un diagnostic ou un traitement médical. Consultez toujours un professionnel de santé en cas de besoin.

Créer votre tisane Sleep : Votre alliée pour un sommeil profond

• Comment faire ?

- Placez 2 QuantaGrams™ Sleep face à face sur une théière ou une tasse en verre.
- Versez de l'eau chaude sur vos herbes ou sachets de tisane préférée.
- Laissez infuser.

• Bienfaits :

- Favorise un endormissement rapide et naturel.
- Soutient un sommeil profond et réparateur.
- Apporte un effet calmant et apaisant avant de se coucher.
- Aucun effet de somnolence résiduel au réveil.

Profitez d'une routine simple et efficace pour améliorer votre qualité de sommeil.

Astuces pour les enfants (et les grands enfants !)

Détente au quotidien :

- Collez 2 QuantaGrams Sleep sur leur bouteille d'eau pour les aider à rester calmes tout au long de la journée.

Sommeil réparateur :

- Collez plusieurs QuantaGrams Sleep directement sur le lit (par exemple, au niveau de la tête de lit ou sous le matelas) pour favoriser un sommeil profond et réparateur.
- Placez un QuantaGram Sleep sur la carte quantique, puis glissez celle-ci entre le matelas et le drap de lit pour diffuser des fréquences harmonieuses pendant toute la nuit.
- Astuce supplémentaire : Collez un QuantaGram Sleep directement sur le body ou le pyjama de l'enfant pour un effet prolongé et localisé.

Hydrolat de lavande :

- Collez 2 QuantaGrams™ Sleep sur une bouteille en verre contenant de l'hydrolat de lavande.
- Vaporisez cette eau florale dans la pièce ou sur le lit avant de dormir pour créer une atmosphère apaisante.
- Vous pouvez également boire cet hydrolat en ajoutant une cuillère à café à votre tisane du soir pour maximiser l'effet relaxant.

PLACEMENTS QUANTAGRAMS SLEEP

PLACEMENT 1

- Localisez le creux des tempes, situé à environ 4 cm de l'extérieur des sourcils, de chaque côté.
- En mettre un de chaque côté



PLACEMENT 2

- Localisez le centre de l'arrière de la tête, dans le grand creux sous la base du crâne.
- Technique : Ce point est situé à environ 1/2 largeur de pouce directement sous la protubérance occipitale externe (la légère bosse à la base du crâne).



PLACEMENT 3

- Localisez le point directement entre les sourcils, dans l'indentation où le pont du nez rencontre le centre du front.
- Technique : Ce point est situé à environ 1 largeur de pouce au-dessus du haut de l'arête du nez, aligné avec la ligne des sourcils.



REMARQUE : Un effet maximal peut être obtenu en utilisant plusieurs placements à la fois. Expérimentez pour savoir ce qui vous convient le mieux.



QuantaGrams FIT › SILHOUETTE

SOUTIEN POUR UN POIDS IDEAL



- **Contrôle de l'appétit** : Aide votre corps à gérer naturellement les envies alimentaires (il est possible qu'au début, ces envies soient amplifiées).
- **Amélioration du métabolisme** : Stimule les fonctions métaboliques de manière équilibrée.
- **Humeur positive** : Favorise un état d'esprit optimiste et motivant.
- **Énergie naturelle** : Réveille la vitalité, encourageant une vie plus active.
- **Meilleures décisions** : Soutient des choix alimentaires plus sains et des habitudes de vie équilibrées.
- **Digestion et désordres métaboliques** : Contribue au rééquilibrage naturel des troubles tels que les allergies alimentaires, le diabète, le côlon irritable ou les problèmes digestifs, pour un bien-être amélioré.
- **Poids de forme** : Efficaces pour la prise ou la perte de poids, car ils équilibrent le système corporel pour aider le corps à retrouver son poids naturel. En respectant les besoins intrinsèques de l'organisme, ils rendent impossible une perte excessive de poids, contribuant ainsi à prévenir des troubles tels que l'anorexie

Disponible en kit de 36 hologrammes
ou dans le "Get Fit Starter Pack" qui contient une carte
quantique + 3X36 fit + 2x36Energy + 2x36 Pleasure



Comment utiliser les QuantaGrams FIT

Où les placer :

- Collez un QuantaGram™ FIT sur les points d'acupressure recommandés ou intuitivement sur les zones du corps qui vous appellent.

Ajustements :

- Vous pouvez combiner différents types de QuantaGrams™ Quantum Lifestyle selon vos besoins spécifiques, tels que :
 - QuantaGram Intelligence : Apaise vos émotions.
 - QuantaGram Release : Aide à vous libérer de vos blocages émotionnels ou énergétiques.
 - QuantaGram Pleasure : Équilibre le système hormonal.
 - QuantaGram Energy : Booste votre métabolisme et dynamise votre énergie.

Durée d'utilisation :

- Portez les QuantaGrams FIT en continu, sans interruption, durant un minimum de 3 mois pour des résultats optimaux (les changer chaque 3 jours).

Conseils pour une utilisation optimale :

- Les QuantaGrams™ sont dotés d'un adhésif alimentaire.
- Si leur maintien est difficile (en fonction de la peau ou des conditions climatiques), fixez-les avec un pansement ou un ruban adhésif.

Hydratation :

- Buvez beaucoup d'eau pour maximiser les effets des QuantaGrams™.
- Vous pouvez infuser votre eau avec des QuantaGrams™ appropriés à vos besoins, comme le QuantaGram™ Energy, pour dynamiser votre métabolisme.

Important : Les QuantaGrams™ sont un outil complémentaire et ne remplacent en aucun cas un diagnostic ou un traitement médical. Consultez toujours un professionnel de santé en cas de besoin.

QuantaGrams FIT : Ils sont aussi vos alliés contre la digestion difficile et la constipation

Pour les adultes :

Placez 4 hologrammes FIT autour du nombril pour stimuler les fonctions digestives et soulager la constipation.

Pour les enfants :

Collez un hologramme FIT sur leur bouteille d'eau ou directement en dessous du nombril.

Pour les bébés :

Collez un hologramme FIT à l'intérieur de leur body pour une action douce et adaptée à leur sensibilité.

Diabète

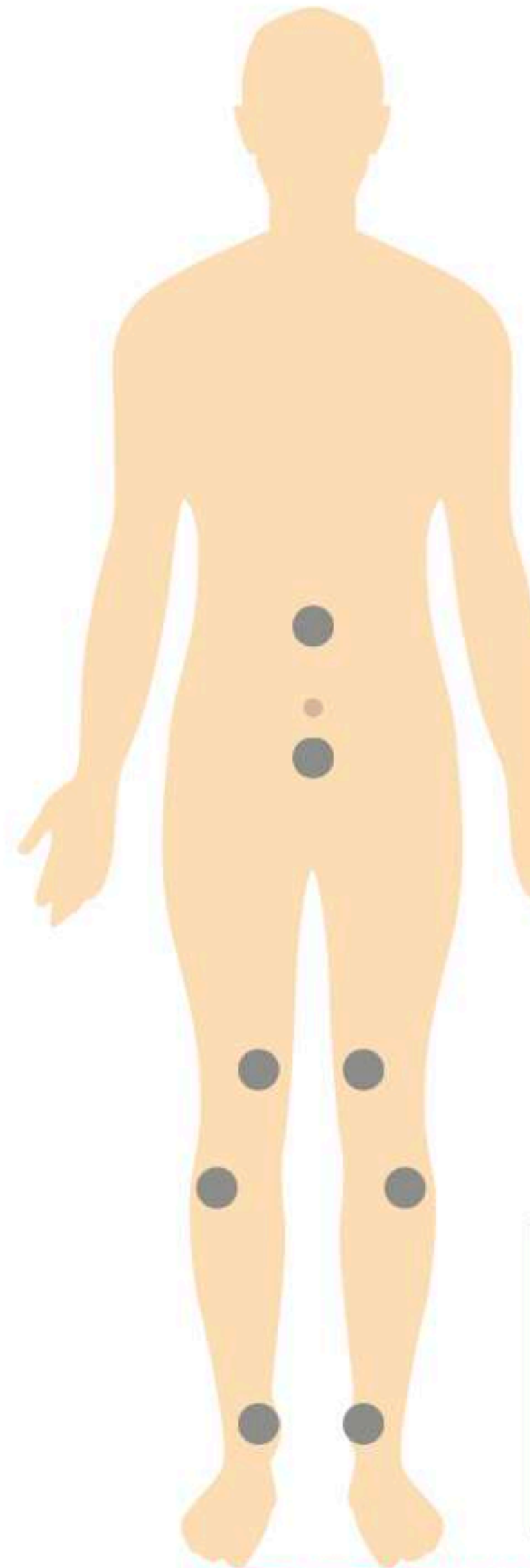
Les QuantaGrams FIT peuvent **contribuer à soutenir un équilibre naturel du système corporel**, ce qui est essentiel pour une meilleure gestion du diabète. En **stimulant le métabolisme** et en aidant à **réguler les envies alimentaires**, ils favorisent une stabilisation des niveaux d'énergie et de sucre dans le sang. Bien qu'ils **ne remplacent pas un traitement médical**, ils peuvent accompagner une approche globale visant à améliorer les habitudes alimentaires et à soutenir le bien-être général des personnes vivant avec cette condition.

Le point SP - 6 (cf page suivante) est un point spécifique pour le diabète.





Choisissez les points qui vous conviennent le mieux et placez les QuantaGrams sur ceux-ci.



Point de placement : CV 12

10 cm au-dessus du nombril, au centre de l'abdomen. Il soutient et stimule le métabolisme, favorisant un fonctionnement optimal du système digestif et énergétique.

Point de placement : Ren-6

Ce point se trouve à environ 4 cm sous le nombril, sur la ligne médiane de l'abdomen. Il soutient la digestion et aide à soulager la constipation, tout en renforçant l'énergie vitale.

Point de placement : SP-10

Situé au-dessus du genou, à environ 5 cm du centre du corps, sur la partie inférieure du muscle de la cuisse. Soutient les niveaux de sucre dans le sang et favorise la circulation sanguine.

Point de placement : ST-36

Situé à environ 8 cm sous le genou et à 3 cm du centre du corps, sur la partie externe de la jambe. Soutient l'appétit, favorise une meilleure digestion et stimule l'énergie globale.

Point de placement : SP-6

Situé à 4 doigts au-dessus de la cheville. Améliore la digestion. Favorise la circulation sanguine. Soutient le système hormonal. Contribue à un meilleur équilibre émotionnel. Aide à réduire la rétention d'eau et les gonflements associés.

AVERTISSEMENT EN CAS DE GROSSESSE : Ne pas utiliser des hologrammes ou de l'acupression sans l'avis d'un professionnel de santé. Le point SP - 6 ne doit pas être utilisé



QuantaGrams INTELLIGENCE

Energie mentale et concentration



- **Clarté mentale** : Favorise un esprit plus vif et une meilleure concentration. Harmonise les circuits énergétiques liés au mental, permettant de réduire la confusion et l'agitation mentale.
- **Relaxation musculaire** : Aide à détendre les crampes et à atténuer les étourdissements.
- **Bien-être émotionnel** : Soulage l'anxiété, la dépression et soutient un équilibre émotionnel.
- **Gestion du stress** : Réduit le stress, les maux de tête et les tensions liées au surmenage.
- **Douleurs arthritiques** : Soulage les douleurs qui peuvent inhiber la concentration.
- **Circulation cérébrale** : Favorise la détente du cou et améliore la circulation sanguine vers le cerveau.
- **Soutien spécifique** : Idéal pour les personnes souffrant d'hyperactivité, TDA ou TDAH.
- **Augmentation des capacités cognitives** : Stimule la mémoire, la créativité et la résolution de problèmes.

Disponible en kit de 36 hologrammes



Comment utiliser les QuantaGrams INTELLIGENCE

Où les placer :

- Collez un QuantaGram™ Intelligence sur les points d'acupressure recommandés ou intuitivement sur les zones du corps qui vous appellent.

Ajustements :

- Vous pouvez également combiner différents types de QuantaGrams™ Quantum Lifestyle selon vos besoins spécifiques pour des résultats optimaux.

Durée d'utilisation :

- Portez les QuantaGrams™ Intelligence pendant 3 jours, puis faites une pause de 2 jours avant de les remettre si besoin.

Conseils pour une utilisation optimale :

- Les QuantaGrams™ sont dotés d'un adhésif alimentaire.
- Si leur maintien est difficile (en fonction de la peau ou des conditions climatiques), fixez-les avec un pansement ou un ruban adhésif.

Hydratation :

- Buvez beaucoup d'eau pour maximiser les effets des QuantaGrams™.
- Astuce : Vous pouvez infuser votre eau avec des QuantaGrams™ Intelligence pour amplifier les bienfaits.

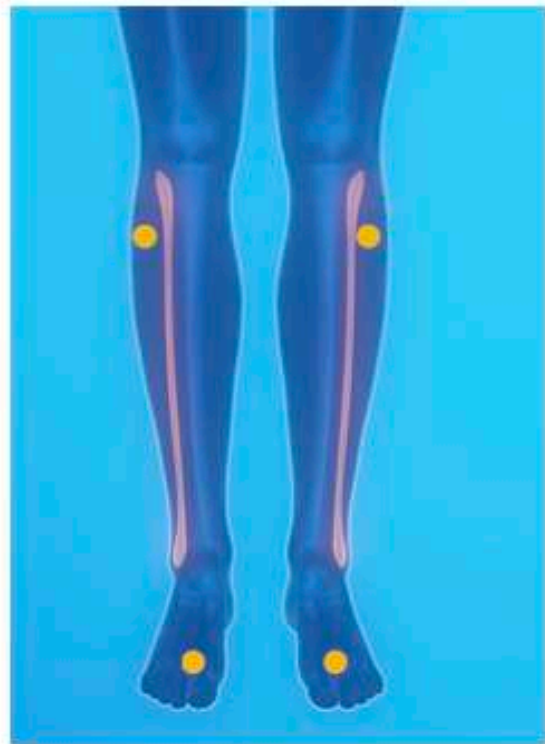
Important : Les QuantaGrams™ sont un outil complémentaire et ne remplacent en aucun cas un diagnostic ou un traitement médical. Consultez toujours un professionnel de santé en cas de besoin.



Situé entre les sourcils. Prend en charge la concentration, la mémoire, l'esprit vif.


Situé aux deux tiers vers le haut entre la lèvre supérieure et la base du nez. Soutient la mémoire et la concentration. Aide à la relaxation et à soulager les crampes. Peut être utile en cas d'évanouissement ou d'étourdissements.

Situé au centre du sternum, à environ trois largeurs de pouce au-dessus de la base de l'os. Favorise la concentration et une pensée claire. Soulage l'anxiété et la dépression. Aide à décongestionner la poitrine et à apaiser les déséquilibres émotionnels qui peuvent bloquer la clarté mentale.



Situé à 4 largeurs de doigt en dessous du genou, sur l'extérieur du tibia. Favorise une clarté mentale et soutient la concentration.

Situé dans le creux à la base du gros orteil (près de l'articulation). Favorise une meilleure mémoire et soutient les fonctions cognitives.



Situé à environ 1,5 cm de l'extérieur des sourcils, près des tempes. Aide à réduire les maux de tête. Soutient la concentration mentale. Favorise une meilleure mémoire et la relaxation. Aide à soulager les maux de tête.

Situé dans les creux de chaque côté de la base du crâne, à environ 1,5 cm sous la base du crâne, sur le muscle cordé, et à 1,5 cm de la colonne vertébrale.

Aide à soulager les maux de tête et favorise une meilleure mémoire. Soulage les douleurs arthritiques, qui peuvent inhiber la concentration. Favorise la relaxation du cou et améliore la circulation sanguine vers le cerveau. Soutient le soulagement du stress, de l'épuisement professionnel et du surmenage. Réduit la lourdeur dans la tête et améliore une pensée plus claire.






QuantaGrams PLEASURE

Plaisir

Santé reproductive



Équilibre hormonal : Favorise un meilleur équilibre hormonal pour une santé reproductive optimale.

Soulagement des symptômes :

- Apaise les bouffées de chaleur et les sueurs nocturnes.
- Réduit les crampes menstruelles.
- Idéal pour soulager les symptômes de la ménopause.

Régulation des menstruations :

- Aide à réguler le cycle menstruel et est adapté pour les personnes souffrant d'endométriose.

Soutien à la reproduction :

- Conseillé pour les troubles de reproduction, y compris la dysérection, l'impuissance et l'éjaculation précoce.

Renforcement global : Renforce le corps et le système musculaire.

Pour Hommes et femmes

Disponible en kit de 36 hologrammes



Comment utiliser les QuantaGrams PLEASURE

Où les placer :

- Collez un QuantaGram™ Pleasure sur les points d'acupressure recommandés ou intuitivement sur les zones du corps qui vous appellent.

Ajustements :

- Vous pouvez également combiner différents types de QuantaGrams™ Quantum Lifestyle selon vos besoins spécifiques pour des résultats optimaux.

Durée d'utilisation :

- Portez les QuantaGrams™ Pleasure pendant 3 jours, puis faites une pause de 2 jours avant de les remettre si besoin.

Conseils pour une utilisation optimale :

- Les QuantaGrams™ sont dotés d'un adhésif alimentaire.
- Si leur maintien est difficile (en fonction de la peau ou des conditions climatiques), fixez-les avec un pansement ou un ruban adhésif.

Hydratation :

- Buvez beaucoup d'eau pour maximiser les effets des QuantaGrams™.
- Astuce : Vous pouvez infuser votre eau avec des QuantaGrams™ Pleasure pour amplifier les bienfaits.

Important : Les QuantaGrams™ sont un outil complémentaire et ne remplacent en aucun cas un diagnostic ou un traitement médical. Consultez toujours un professionnel de santé en cas de besoin.



HT 7



N'appliquez pas d'hologrammes ou n'appuyez pas fortement sur les disques en désintégration ou les os fracturés pour éviter toute blessure due à la pression.

HT-7 : Situé sur la ligne du petit doigt, à l'intérieur du poignet, environ à mi-pli du pouce. Idéal pour soulager les bouffées de chaleur, les sueurs nocturnes, et la dysérection.

à mettre sur les 2 mains

B-52 (47)
Situé dans le bas du dos, entre la deuxième et la troisième vertèbre lombaire. À environ 2 à 4 largeurs de doigt de la colonne vertébrale, aligné parallèlement au nombril. Soulage les douleurs au bas du dos. Réduit la fatigue. Soutient les problèmes de reproduction sexuelle, tels que l'impuissance et l'éjaculation précoce.

B-27 à B-34 (Points sacrés) Situés à la base de la colonne vertébrale, au-dessus du coccyx, dans la région sacrée. Aide à soulager l'impuissance et les problèmes de reproduction. Réduit les douleurs liées au lumbago, aux douleurs sacrées et aux douleurs lombaires.

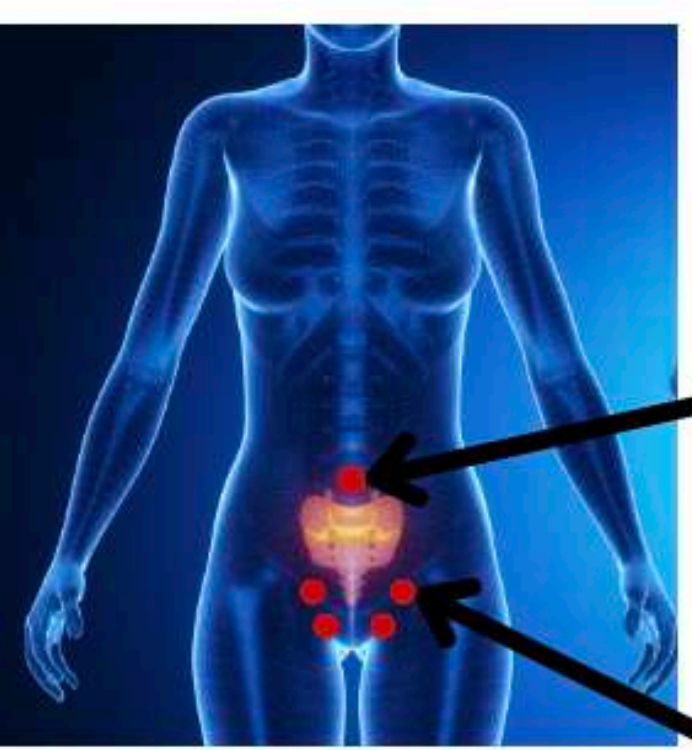


K-1 : Situé au milieu de la plante du pied. Bénéfique pour l'impuissance, la ménopause, et les bouffées de chaleur.



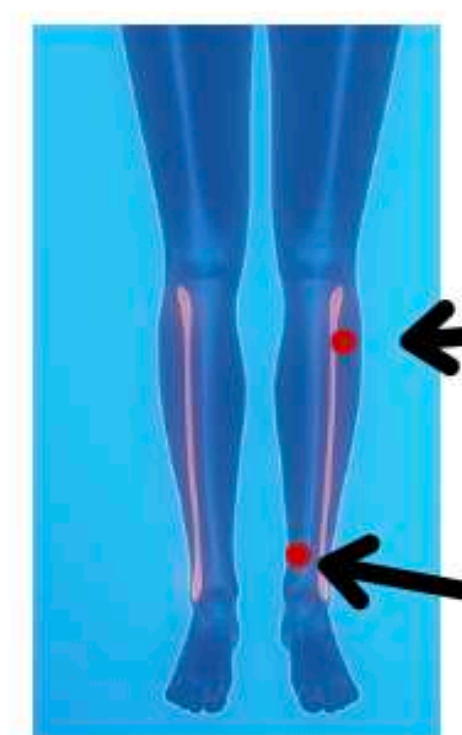
CV-6 : Situé à 1,5 largeur de doigt sous le nombril. Soutient les problèmes de reproduction féminine.

ST-30 : Situé dans la zone pelvienne, au milieu du pli où la jambe rejoint le tronc. Aide au soulagement des crampes menstruelles, de l'impuissance, et améliore le confort abdominal.



ST-36 : Situé à 4 largeurs de doigts sous le genou, sur l'extérieur du tibia. Renforce le corps, les muscles, et le système reproducteur.

SP-6 : Situé à 4 doigts au-dessus de la cheville. Calme l'esprit et régule les menstruations.



AVERTISSEMENT EN CAS DE GROSSESSE : Ne pas utiliser des hologrammes ou de l'acupression sans l'avis d'un professionnel de santé. Le point SP - 6 ne doit pas être utilisé



QuantaGrams RELEASE

Libération

Sortir des mauvaises habitudes




- **Libération des dépendances :**
 - Soutient dans le processus de se libérer des prisons personnelles telles que : alcool - drogues - cigarettes - jeux - médicaments - dépendances affectives - sucre - sel - etc.
 - Sans subir les effets secondaires du sevrage.
- **Aide à surmonter les mauvaises habitudes.**
- **Apaise la peur du changement et la peur de l'inconnu.**
- **Soutient la confiance en soi face à de nouvelles situations.**
- **Contribue à retrouver un état de calme intérieur et à libérer les blocages énergétiques.**



QuantaGrams™ Release est une solution douce et non intrusive pour amorcer des changements positifs dans votre vie.

Disponible en kit de 36 hologrammes



Comment utiliser les QuantaGrams RELEASE

Où les placer :

- Collez un QuantaGram™ Release sur les points d'acupressure recommandés ou intuitivement sur les zones du corps qui vous appellent.

Ajustements :

- Vous pouvez également combiner différents types de QuantaGrams™ Quantum Lifestyle selon vos besoins spécifiques pour des résultats optimaux.
- Par exemple QuantaGrams INTELLIGENCE si vous sentez que vos émotions débordent, ou encore les QuantaGrams SLEEP pour vous aider à avoir un sommeil récupérateur.

Durée d'utilisation :

- A porter en continu en cure selon vos ressentis et votre degré de mauvaises habitudes . Changer les QuantaGrams tous les 3 jours.

Conseils pour une utilisation optimale :

- Les QuantaGrams™ sont dotés d'un adhésif alimentaire.
- Si leur maintien est difficile (en fonction de la peau ou des conditions climatiques), fixez-les avec un pansement ou un ruban adhésif.

Hydratation :

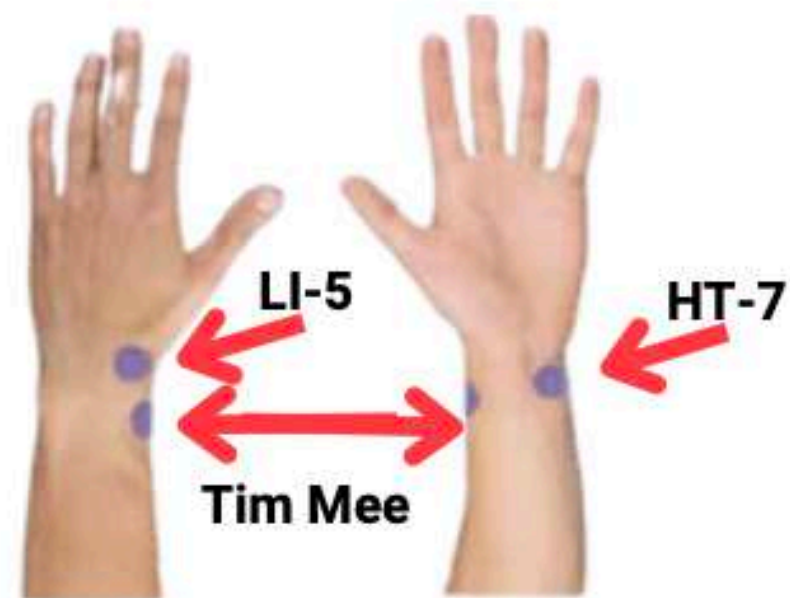
- Buvez beaucoup d'eau pour maximiser les effets des QuantaGrams™.
- Astuce : Vous pouvez infuser votre eau avec des QuantaGrams™ RELEASE pour amplifier les bienfaits ou avec INTELLIGENCE pour le côté émotionnel.

Important : Les QuantaGrams™ sont un outil complémentaire et ne remplacent en aucun cas un diagnostic ou un traitement médical. Consultez toujours un professionnel de santé en cas de besoin.



Points d'acupression pour arrêter de fumer

vue de la même main



à mettre sur les 2 mains

Nous nous concentrons sur trois 3 Points d'acupression qui aident à changer les habitudes tabagiques

LI-5 : (gros intestin, maux de tête, congestion) Lorsque le pouce est relevé, il est situé dans la creux des tendons avant le poignet.

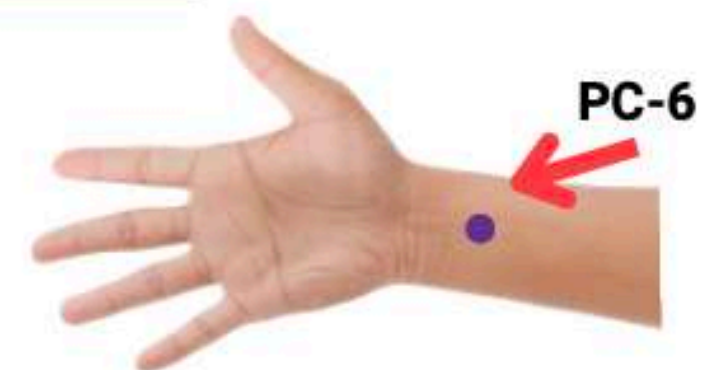
Tim Mee:(non-fumeur et détox) Situé sous LI-5, au-dessus de l'os ressortant sur le côté du poignet. A une largeur de doigt sous le pli du poignet.

HT-7 : (Soutient le cœur - calmant - anxiété) Situé juste en dessous de l'intérieur du pli du poignet, sur la ligne du petit doigt du bras

Points d'acupression pour l'abus de substances

Tim Mee et HT-7 : identique que pour l'arrêt de fumer

PC-6 : (Anxiété) Entre les deux tendons à l'intérieur du poignet environ 3 doigts sous le plis du poignet.



SP-6 : (Prend en charge la fonction de la rate, le foie, stress, reins et plus) Situé à 4 doigts au-dessus de la cheville

ST-36 : (Prend en charge l'aide lors d'un AVC, douleur, hypertension) En dehors de la partie inférieure de la jambe, largeur d'une main sous le pli du genou



AVERTISSEMENT EN CAS DE GROSSESSE : Ne pas utiliser des hologrammes ou de l'acupression sans l'avis d'un professionnel de santé. Le point SP - 6 ne doit pas être utilisé



EMF Grams

Protège des rayonnements
électromagnétiques



**Collez les EMF Grams™ sur vos appareils électroniques
et sources de rayonnements**

- Rétablit l'équilibre du champ énergétique naturel du corps.
- Réduit les effets des rayonnements électromagnétiques (CEM) nuisibles à la santé.
- Offre une sensation de mise à la terre pour une énergie renouvelée et une meilleure résilience face aux CEM.

**Favorise un meilleur état de bien-être et soutient la
santé globale.**

**Pour les personnes électro-sensibles placez plusieurs
EMF Gram™ sur vos appareils.**

Disponible en kit de 6 hologrammes

Durée de vie une fois posé 2 ans





Vous êtes exposés tous les jours

L'impact des CEM sur votre santé

Dans notre vie quotidienne, l'exposition aux champs électromagnétiques (CEM) est inévitable, notamment avec l'utilisation d'appareils électroniques tels que :

- Téléphones portables
- Tablettes
- Ordinateurs portables
- Consoles de jeu
- Compteurs électriques

Ces appareils émettent des rayonnements EMF (électromagnétiques) et RF (radiofréquences), qui peuvent avoir des effets néfastes sur le système immunitaire lorsque l'exposition est prolongée :

- Fatigue accrue
- Mauvaise qualité de sommeil
- Affaiblissement du système immunitaire, augmentant la vulnérabilité aux maladies
- Stress

Points importants à savoir :


- Il ne modifie pas ou ne réduit pas les rayonnements EMF ou RF émis par vos appareils. Les QuantaGrams vont rééquilibrer le champ quantique.
- Fonctionne en harmonisant les champs énergétiques du corps et en renforçant votre bien-être.



Avis de non-responsabilité :

Ce produit n'a pas été évalué par la Food and Drug Administration (FDA). Il n'est pas destiné à diagnostiquer, traiter, guérir ou prévenir une maladie. Destiné uniquement à un usage externe et à être utilisé sur des appareils électroniques.

1 carte valable à vie!



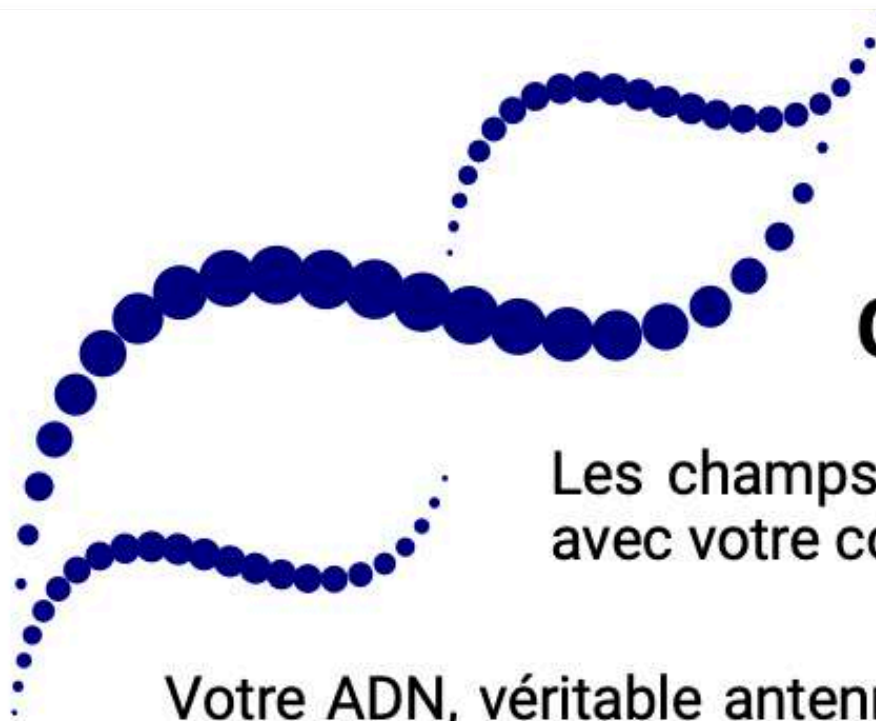
Une nouvelle dimension de l'équilibre énergétique

La carte Quantum Energy, conçue pour harmoniser et revitaliser votre énergie au quotidien se distingue par son action globale. Contrairement aux QuantaGrams, qui ciblent des points précis pour des effets localisés, cette carte agit sur l'ensemble de votre système énergétique. Compacte, pratique et sans entretien, elle vous accompagne partout, offrant une solution simple et durable pour préserver votre bien-être.

**Soutient, revitalise, rééquilibre
et restaure votre énergie au
quotidien**



**Agit au niveau
cellulaire jusque
dans l'ADN**



Quelques mots sur l'ADN...

Les champs électriques et magnétiques communiquent avec votre corps.


Votre ADN, véritable antenne de votre organisme, peut être influencé par les fréquences, les prières, les intentions et les émotions. Si les énergies et émotions positives favorisent le déroulement et la détente des brins d'ADN pour une meilleure santé, les énergies négatives, quant à elles, peuvent provoquer des blocages, des déséquilibres et un stress corporel.

Améliorez votre vie grâce à la carte Quantum Energy.

Portez la carte sur vous pour contrer les influences négatives, soutenir, revitaliser, recentrer et restaurer votre énergie au quotidien, et ainsi favoriser un bien-être global et durable.



**Une solution pratique et innovante pour
l'équilibre énergétique**



Les avantages

Conception durable : Fabriquée en fibre de carbone ultra-résistante.

Format pratique : Compacte comme une carte de crédit, elle se glisse facilement dans une poche, un portefeuille, soutien-gorge.

Transport simplifié : Toujours à portée de main, où que vous soyez.

Transmissible : Conçue pour être partagée ou transmise sans perdre son efficacité.

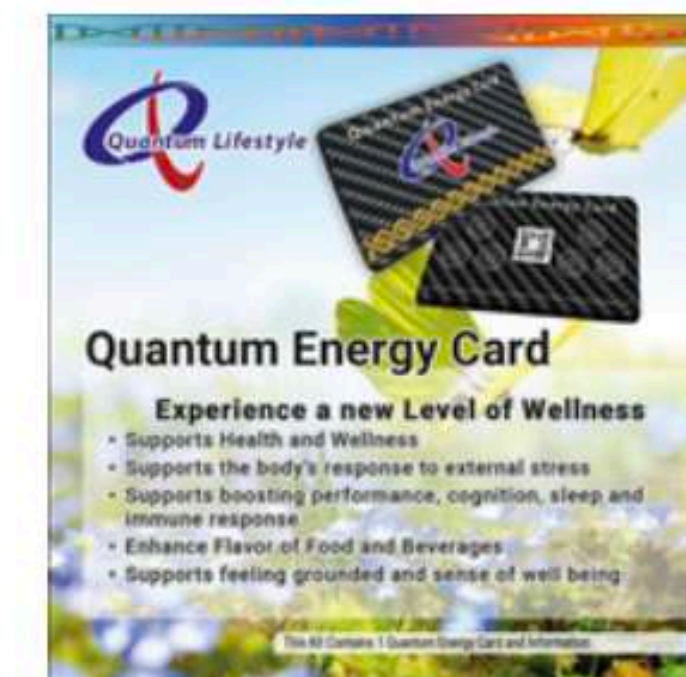
Garantie à vie : Un investissement durable qui vous accompagne sur le long terme.


Sans entretien : Aucun besoin de purification ou de rechargement, pour une utilisation simple et continue.

Elle ne remplace en rien un traitement médical ou un avis médical. Toujours consulter le médecin ou le spécialiste en cas de symptômes.

Un processus unique d'imprégnation

Chaque carte est imprégnée de fréquences exclusives, issues d'un procédé innovant intégrant des plantes et des éléments naturels. Cette technologie de pointe favorise une harmonisation énergétique profonde, apportant équilibre et revitalisation.





Pourquoi l'utiliser ?

Santé globale et bien-être : Rééquilibre le corps physique et énergétique tout en augmentant le taux vibratoire pour un mieux-être durable.

Amélioration des facultés physiques : Renforce la force, l'équilibre et la souplesse physique, soutenant une vitalité accrue dans vos activités quotidiennes et sportives.

Résilience renforcée : Protège le corps des contraintes externes, telles que la pollution électromagnétique, les énergies environnantes négatives ou les variations météorologiques.

Amélioration des performances : Favorise une meilleure cognition, un sommeil réparateur, et renforcent la réponse immunitaire.


Connexion profonde : Aide à se reconnecter à soi et à son corps, procurant un sentiment de bien-être, de présence et d'harmonie dans l'ici et maintenant.

Recentrage et alignement : Apporte un équilibre énergétique, favorisant une stabilité émotionnelle et une clarté mentale accrue.

Rehausseur naturel : Intensifie la saveur des aliments et des boissons, et permet d'informer l'eau avec une intention positive, apportant une énergie vivante et revitalisante.

Passer la carte 1 min sur sur la boite des médicaments atténue les effets secondaires

Renforce l'action des QuantaGrams (possibilité de les coller sur la carte une sorte à la fois)



Comment rééquilibrez vos chemins énergétiques A faire lors de la prise en main de la carte et aussi souvent que souhaité

Etape 1 : équilibre général

Etape 2 : Centre du corps
3 fois dans le sens des aiguilles d'une montre. Lors de la 3ème rotation, continuez vers le centre avant.

Etape 3 : les bras

Start

End

Start

End

Start

End

Sur la 3ème rotation dans le sens des aiguilles d'une montre Descendez le long du bras

Commencez au bas des fesses, puis déplacez lentement la carte vers le centre de la colonne vertébrale, jusqu'à l'arrière du cou. Continuez vers le sommet de la tête. Une fois au sommet, effectuez 3 mouvements circulaires dans le sens des aiguilles d'une montre, au-dessus et parallèlement à la tête, en suivant un mouvement sinueux. À la troisième rotation, déplacez la carte successivement :

- Au centre de la tête
- Au-dessus du nez
- Au centre du cou
- Vers la poitrine
- Sur le nombril
- Et terminez à l'aîne.

Répétez cette procédure trois fois pour un effet optimal.

Placez-vous debout, les articulations relâchées et légèrement écartées. Commencez à l'épaule : Placez la carte sur l'épaule et effectuez 3 cercles dans le sens des aiguilles d'une montre.

Lors du 3^e mouvement circulaire, faites glisser la carte le long du bras, en passant par :

- Les articulations (coude, poignet).
- Jusqu'au bout des doigts.

Effectuez cette procédure 3 fois de chaque côté du corps.

Comment informer son eau et sa nourriture ?

Placez la carte Quantum Energy au-dessus de votre bouteille d'eau sans bouchon ou de votre assiette. Effectuez des mouvements circulaires dans le sens des aiguilles d'une montre, parallèlement à l'eau ou à la nourriture, pendant une minute environ en y mettant une intention de votre choix (exemples : amour, joie, paix, guérison, abondance, etc).

Il y a aussi la possibilité de poser la carte durant quelques minutes sans tourner.

Vous pouvez aussi rajouter les QuantaGrams de votre choix, en les plaçant en bas de la bouteille. En mettre 2 identique en vis à vis (durée de vie sur le verre 1 mois, sur le plastique 3 jours).

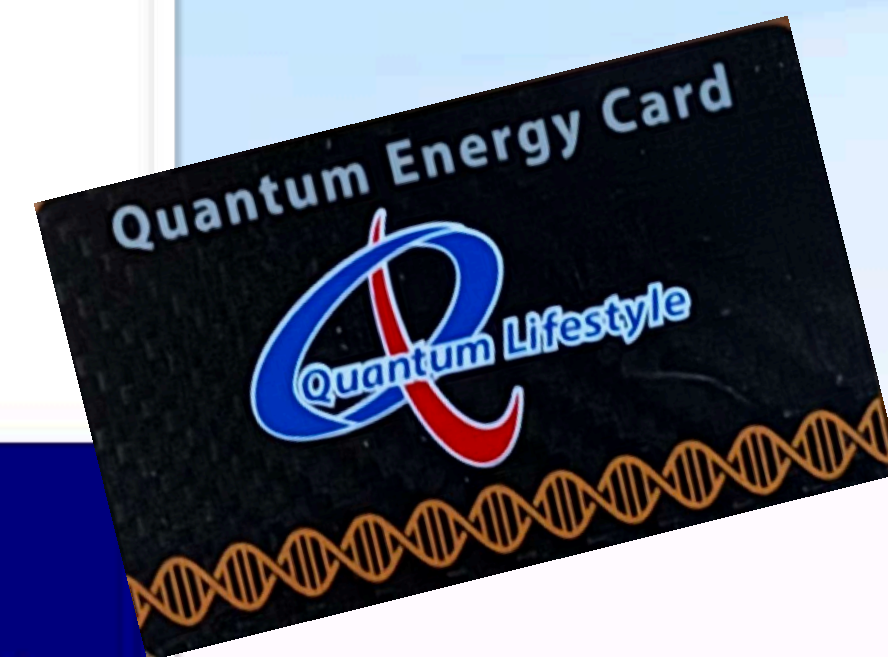


Bénéfices

Harmonisation énergétique : Augmente les vibrations de vos aliments et boissons.

Meilleure assimilation : Soutient une digestion plus fluide et une absorption optimale des nutriments.


Expérience améliorée : Une saveur plus vive et équilibrée peut être perçue selon la qualité de l'aliment ou de l'eau.



Nettoyer son lieu d'habitation ou un objet !

- Placez-vous dans la pièce ou devant l'objet que vous souhaitez purifier.
- Tenez la carte Quantum Energy et effectuez des mouvements circulaires dans le sens des aiguilles d'une montre : Sur l'objet ou le mobilier à nettoyer, dans les quatre coins de la pièce, pour un nettoyage complet.
- Formulez une intention claire : " Je purifie et harmonise (nommez l'objet ou le lieu). Toutes les entités et énergies accrochées sont maintenant dégagées. Ce lieu/objet est rempli de paix et d'harmonie."
- Répétez les mouvements jusqu'à ressentir une énergie plus légère et équilibrée.





La carte Quantum Energy peut être utilisée pour amplifier une intention de guérison et soutenir un processus énergétique en alignant votre corps et votre esprit.

1. Tenez la carte Quantum Energy dans vos mains, ou posez là sur l'endroit à guérir.
2. Respirez profondément et concentrez-vous sur ce que vous souhaitez guérir ou harmoniser.
3. Formulez clairement votre intention, à voix haute ou intérieurement, en tenant la carte ou en faisant de petits cercles sur l'endroit à guérir.

Exemples d'intentions de guérison

Pour le corps : Je libère toute tension et douleur dans mon corps. Mon énergie circule librement, et je retrouve force et vitalité.

Pour l'esprit : Je relâche tout stress et anxiété. Mon esprit est clair, calme, et en paix.

Pour un organe spécifique : Mon cœur est en parfaite santé, rayonnant de vitalité et d'amour.

Pour des émotions bloquées : Je libère les émotions stagnantes et retrouve une pleine sérénité émotionnelle.

Pour un objectif global : Mon corps, mon esprit et mon âme sont en parfaite harmonie. Chaque cellule vibre de santé et de lumière.


Conseils :

- Placez la carte sur la zone concernée ou sur votre poitrine pour renforcer l'intention.
- Répétez cette pratique régulièrement pour en intensifier les bienfaits et faites-le le temps nécessaire.


La carte Quantum Energy devient ainsi un puissant amplificateur de vos intentions, soutenant votre chemin vers la guérison et l'harmonie.

Pour un enfant ou un animal, vous pouvez passer la carte sur eux en y mettant une intention. Idem pour vos plantes ou même vos véhicules et électro ménager.

Le pouvoir de l'intention !



Parler avec
son coeur et non
avec sa tête





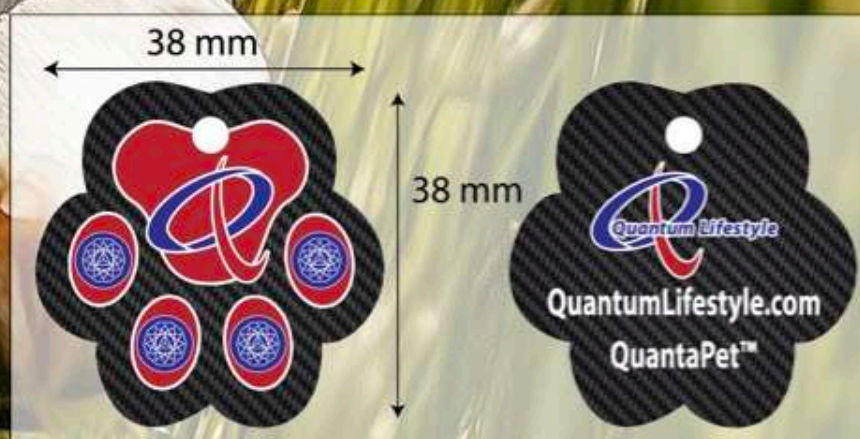
QuantaPet™




Holistic Wellness For Your Pet


- Enhanced Energy Field to Promote Balance and Harmony
- Quantum Infused to support resisting Fleas & Ticks
- Supports Improved Vitality
- Safe and Non-Invasive - Chemical Free
- Light Weight Carbon Fiber Pendant 1.5" x 1.5" (38mmx38mm)

This Kit Contains (1) - QuantaPet™ Pendant



Le petit nouveau!!!!

QuantaPet : Le bien-être holistique pour vos animaux






Les cartes QuantaPet sont conçues pour harmoniser les énergies et soutenir un mode de vie équilibré pour vos animaux. **Elles ne remplacent en rien un traitement médical ou un avis médical. Toujours consulter le vétérinaire en cas de symptômes.**

- **Équilibre énergétique** : Améliore le champ énergétique, favorisant l'harmonie et l'équilibre.
- **Protection naturelle** : L'information quantique aide à résister aux **puces** et aux **tiques**, sans produits chimiques.
- **Vitalité accrue** : Soutient l'énergie et la vitalité de vos compagnons à poils, plumes ou écailles.
- **Sûr et non invasif** : Une solution 100 % naturelle, légère et facile à utiliser.

Une solution universelle pour un bien-être optimal

En fibre de carbone ultra- résistante.

Taille compacte de 38x38 mm, idéale pour être accrochée au collier ou au licol de votre animal ou pour la laisser dans son panier.



Boostez vos performances sportives naturellement avec les QuantaGrams

John Schaeffer, **entraîneur olympique** et **scientifique du sport** reconnu, a révolutionné l'entraînement de haut niveau en intégrant les technologies quantiques dans ses méthodologies. Dès 2003, il a découvert le potentiel des QuantaGrams et, depuis plus de 15 ans, il les utilise avec succès pour **optimiser les performances de ses athlètes**, dont Apolo Ohno, légende olympique. Ces outils innovants lui permettent **d'améliorer les résultats** et de **repousser les limites du possible**, incarnant ainsi l'excellence et l'innovation de Quantum Lifestyle.

Augmenter l'énergie : Les QuantaGrams Energy soutiennent vos niveaux d'énergie pendant les entraînements et compétitions, vous permettant de maintenir un rythme élevé.




Améliorer la récupération : Les QuantaGrams Relief aident à réduire les tensions musculaires, favorisent une meilleure circulation sanguine et accélèrent la récupération post-entraînement.

Optimiser le sommeil : Un repos adéquat est essentiel pour les athlètes. Les QuantaGrams Sleep contribuent à améliorer la qualité de votre sommeil, favorisant une régénération optimale.

Renforcer la souplesse et l'endurance :

Les QuantaGrams travaillent sur l'équilibre énergétique du corps, aidant à améliorer la souplesse et l'endurance, essentielles pour des performances durables.

Améliorer l'équilibre : Les QuantaGrams Intelligence vous aident à maintenir une stabilité physique et mentale, même lors des défis les plus intenses.



La carte Quantum ENERGY au service de vos performances sportives...

Augmenter l'énergie et la vitalité : Elle stimule votre énergie globale, vous aidant à maintenir un haut niveau de performance pendant les entraînements et compétitions.

Améliorer l'endurance : En harmonisant les fréquences corporelles, elle optimise votre capacité à tenir un effort prolongé.

Renforcer l'équilibre et la stabilité corporelle : La carte Quantum ENERGY soutient l'alignement énergétique, favorisant une meilleure stabilité physique et mentale, essentielle pour des performances fiables.

Soutenir la récupération : En réduisant les tensions et en équilibrant le flux énergétique, elle accélère le processus de régénération.



Améliorer la souplesse : En libérant les blocages énergétiques, elle contribue à un corps plus détendu et fluide, essentiel pour une mobilité optimale.

Favoriser une meilleure connexion et perception du corps : La carte améliore votre conscience corporelle, vous permettant de mieux ressentir vos mouvements et d'ajuster vos efforts en fonction de vos besoins réels.



Un outil discret mais puissant, la carte Quantum ENERGY accompagne les sportifs pour repousser leurs limites tout en améliorant leur connexion au corps, leur stabilité et leur bien-être global de façon naturelle.

Notre mission première....



Vos « alliés » quantiques sont vos amis...
Ils sont là pour vous aider. A vous de leur donner votre confiance.



Emmanuel Carrière: Docteur en Médecine Alternative, Naturopathie, Homéopathie, Equilibre Energétique, Thérapie Quantique, Radiesthésie...

« Vous avez une gamme incroyable, tout le monde devrait bénéficier de cette technologie... »

Dr. Guillermo Alejo, médecin généraliste, acupuncteur: depuis 3 ans il associe les traitements médicaux avec la carte quantique et les quantagrammes





Pour lire-écouter et voir des expériences vécues...

Pour partager vos propres expérimentations et connaissances...

Rendez-vous sur notre site:



histoiresquantiques.ch

Pour enrichir ce site n'hésitez pas à nous fournir: vidéo -audio-texte de vos propres histoires ou de celles de vos proches

Merci pour votre collaboration!

Votre autonomie dans la prise en charge de votre bien-être!

Vous sentez-vous prêts pour un avenir meilleur?



Avant de prendre votre envol....
Nous sommes là , Anne-Marie , Danièle,
Anne Chantale ou votre marraine(parrain) d'affiliation
pour vous conseiller, vous soutenir et
vous accompagner
N'hésitez pas à nous contacter

Merci pour votre présence et votre confiance!

Nous vous mettons volontiers à disposition ces alliés quantiques et cette brochure, pour que vous puissiez expérimenter et revenir vers la personne qui a pris soin de vous!

Cette brochure a été conçue par
Anne Chantale, Anne-Marie et Danièle
et ne constitue pas un document officiel de Quantum Lifestyle
(Inspirée des schémas des kits de Quantum Lifestyle).